




Multiviewer Series

Sistema modular con entradas SDI y CVS



OPCIONES DE VISUALIZACIÓN



Estas configuraciones son seleccionables mediante menu de pantalla OSD o control RS-232. A cada posición se puede asignar la entrada deseada.

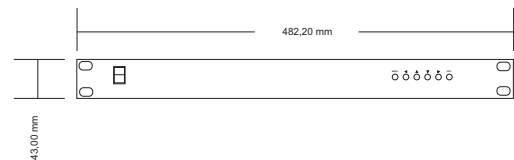
Estos equipos disponen de **4, 8 o 12 entradas SDI, Video Compuesto o VGA** y múltiples opciones de visualización predeterminadas de fábrica seleccionables por OSD o RS-232.

Cada una de las entradas dispone de un **insertado de texto (IMD In-monitor Display)** de 16 caracteres, así como de **indicador de tally** color rojo.

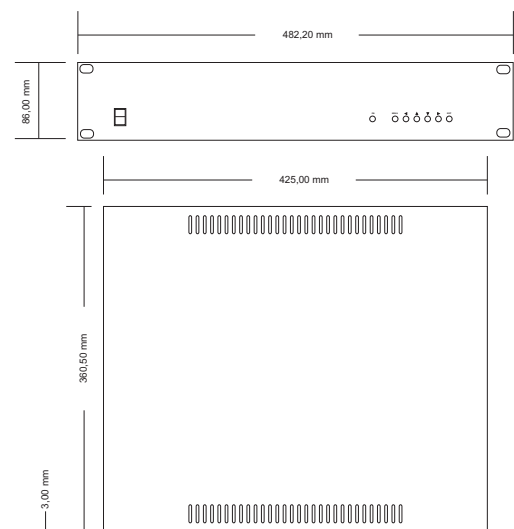
Pueden combinarse distintos tipos de entradas, utilizando módulos de 4 entradas para las señales SDI y video compuesto, y de 2 unidades en el caso de VGA.

DIMENSIONES

Dimensiones de Multiviewer con 4 y 8 entradas (1U)



Dimensiones de Multiviewer con 12 entradas (2U)



ESPECIFICACIONES

Salida VGA	1 x 15 Pins
Resolución de salida	1366x768
Entradas SDI	4xBNC : CSMU-4SD1P 8xBNC : CSMU-8SD1P 12xBNC : CSMU-12SD1P
Entradas Video Compuesto	4xBNC : CSMU-4VC1P 8xBNC : CSMU-8VC1P 12xBNC : CSMU-12VC1P
Insertador texto	16 caracteres
Indicador Tally	GPIO Conector 25 pins (color rojo)
Control remoto	RS-232
Chasis	Metálico
Dimensiones	482,20 x 86 x 360,50 mm
Temperatura operativa	5 °C a 40 °C
Humedad operativa	5% a 90%
	220 AC

La información contenida en este documento esta sujeta a cambios